



GOBERNACIÓN DEL HUILA



Secretaría de Cultura
y Turismo Departamental



Boletín Estadístico

Periodo: noviembre 2018



Carlos Julio González Villa
Gobernador del Huila

Diana Marcela Molina Argote
Secretaria Departamental de Cultura y Turismo



CONTENIDO



Atractivos Turísticos



Hoteles



Aeropuertos



Peajes



Terminales



Entidades Aliadas

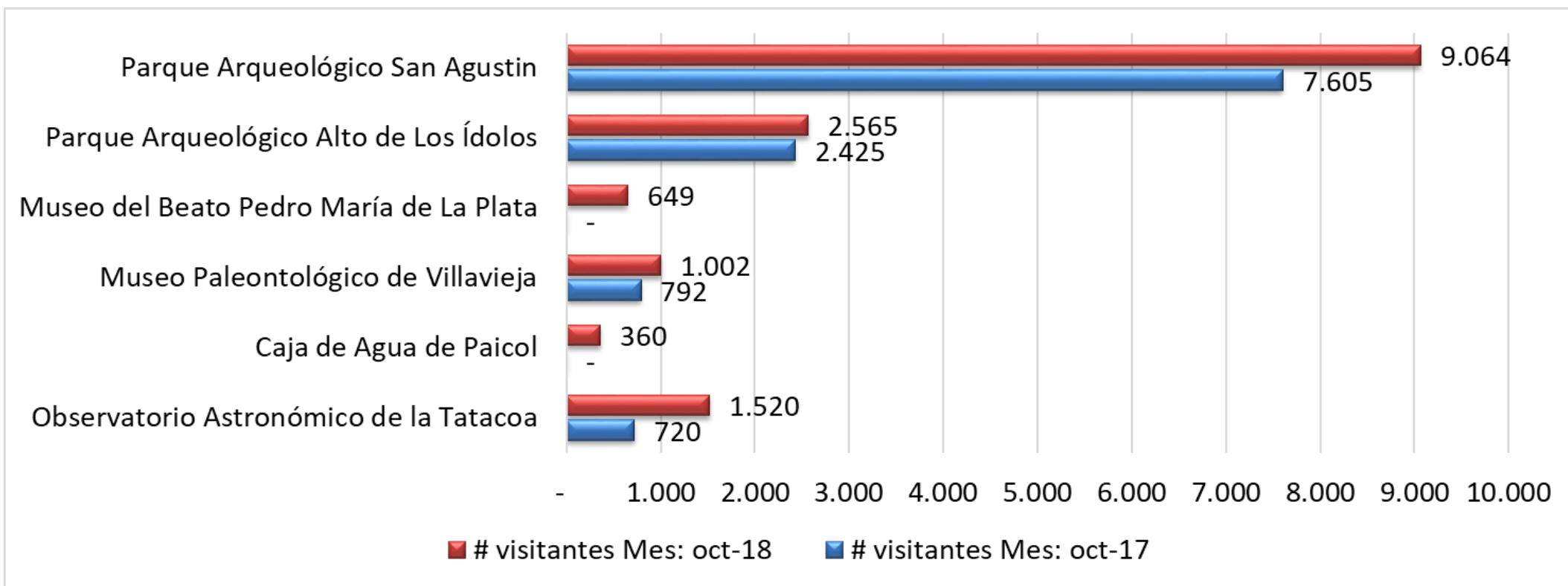




Atractivos Turísticos

INGRESO A LOS ATRACTIVOS TURÍSTICOS

Comparativo noviembre 2018/2017





Atractivos Turísticos

INGRESO A LOS ATRACTIVOS TURÍSTICOS

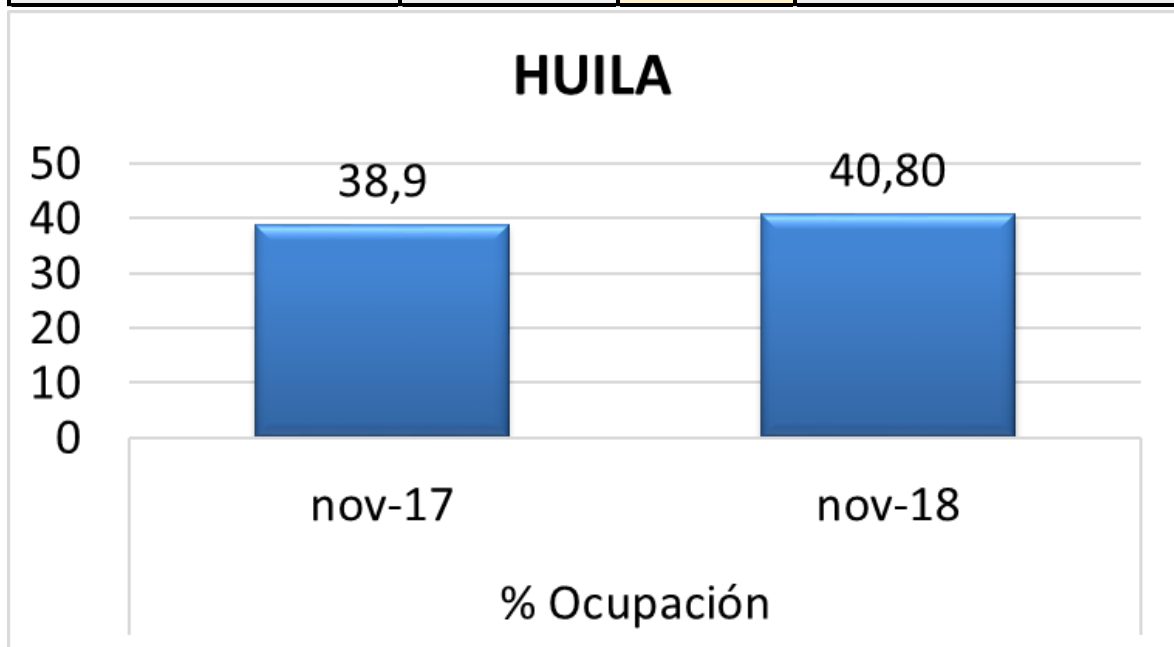
ATRACTIVO	# visitantes Mes:		Variación %
	oct-17	oct-18	Octubre 2017/2018
Observatorio Astronómico de la Tatacoa	720	1.520	111,11%
Caja de Agua de Paicol	Sin dato	360	No aplica
Museo Paleontológico de Villavieja	792	1.002	26,52%
Museo del Beato Pedro María de La Plata	Sin dato	649	No aplica
Parque Arqueológico Alto de Los Ídolos	2.425	2.565	5,77%
Parque Arqueológico San Agustín	7.605	9.064	19,18%

Del presente grupo de atractivos turísticos del Huila, el Observatorio Astronómico de La Tatacoa presentó un aumento significativo del 111% en cantidad de ingreso de visitantes, en la comparación de noviembre del año 2017 frente a noviembre del 2018.



Hoteles

DESTINO	% Ocupación		Variación puntos porcentuales
DEPARTAMENTO HUILA	nov-17	nov-18	Nov 2017/2018
	38,9	40,80	1,9



El Porcentaje de ocupación para el **departamento del Huila presenta un aumento de 1,9 puntos porcentuales aproximadamente**, en el comparativo de los meses de noviembre entre los años 2017 y 2018.

ACLARACION IMPORTANTE: Los porcentajes de ocupación son valores preliminares (que presentan tendencias), sujetos a cambios debido a la actualización de datos en el proceso de implementación departamental con los prestadores de servicios turísticos de la categoría de alojamiento y hospedaje, que en el transcurso del año se vincularán como nuevos usuarios.

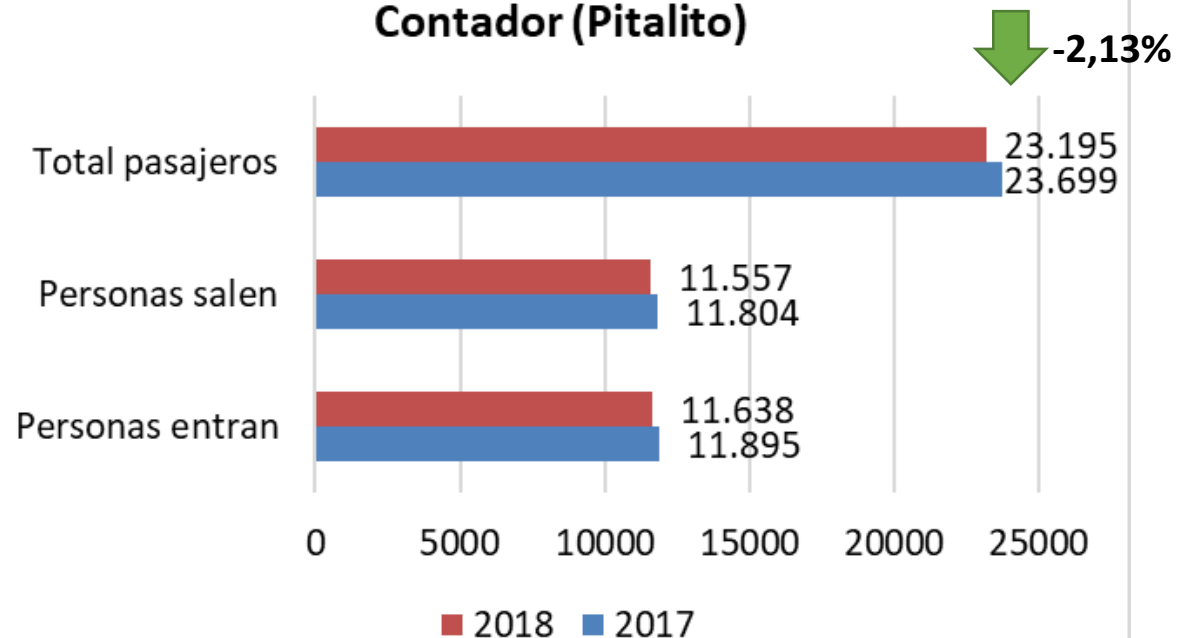


Aeropuertos

Movilidad por los aeropuertos del Huila mes: noviembre

AÑO	Personas entran	Personas salen	Total pasajeros
2017	11.895	11.804	23.699
2018	11.638	11.557	23.195
% Variación	-2,16%	-2,09%	-2,13%

Total Pasajeros movilizados por los aeropuertos del Huila: Benito Salas (Neiva) y Contador (Pitalito)



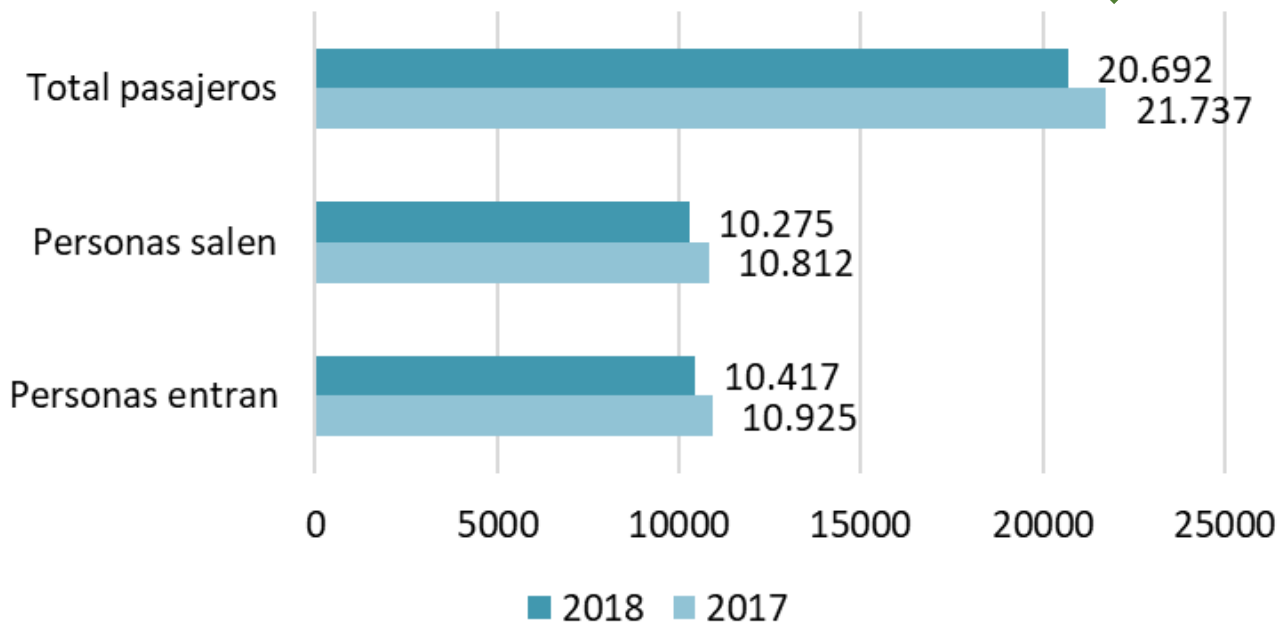
La movilidad de pasajeros por los aeropuertos del Huila durante el mes de noviembre presentó un **descenso del 2,13%** frente a la cifra del mes de noviembre del año 2017. Total pasajeros movilizados por los aeropuertos del Huila **noviembre 2017: 23.699 / noviembre 2018: 23.195.**

Fuente: Reporte del punto de información turística del Aeropuerto Benito Salas Neiva y administración del Aeropuerto Contador de Pitalito



Aeropuertos

Movilidad Aeropuerto Benito Salas Neiva Comparativo mes de noviembre 2018/2017



AÑO	Personas entran	Personas salen	Total pasajeros
2017	10.925	10.812	21.737
2018	10.417	10.275	20.692
% Variación	-4,65%	-4,97%	-4,81%

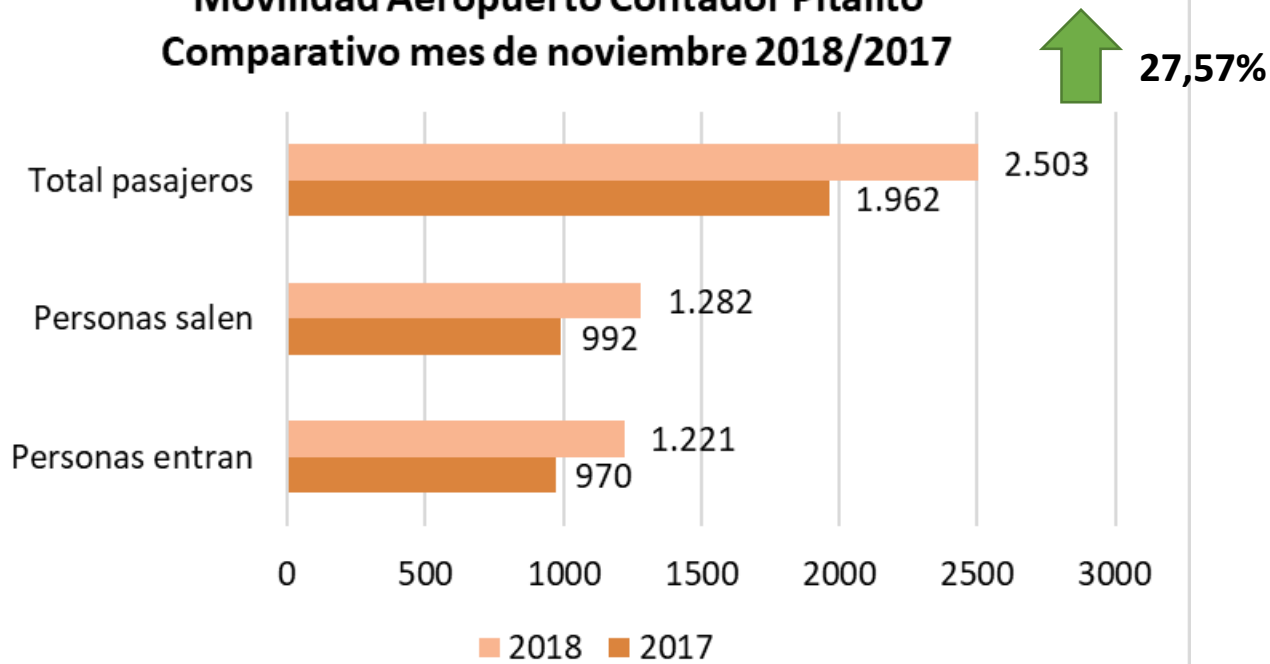
La movilidad de pasajeros por el aeropuerto Benito Salas de Neiva durante el mes de noviembre presentó un **descenso del 4,81%** frente a las cifras del mismo mes del año 2017

Fuente: Administración del Aeropuerto Contador de Pitalito



Aeropuertos

**Movilidad Aeropuerto Contador Pitalito
Comparativo mes de noviembre 2018/2017**



AÑO	Personas entran	Personas salen	Total pasajeros
2017	970	992	1.962
2018	1.221	1.282	2.503
% Variación	25,88%	29,23%	27,57%

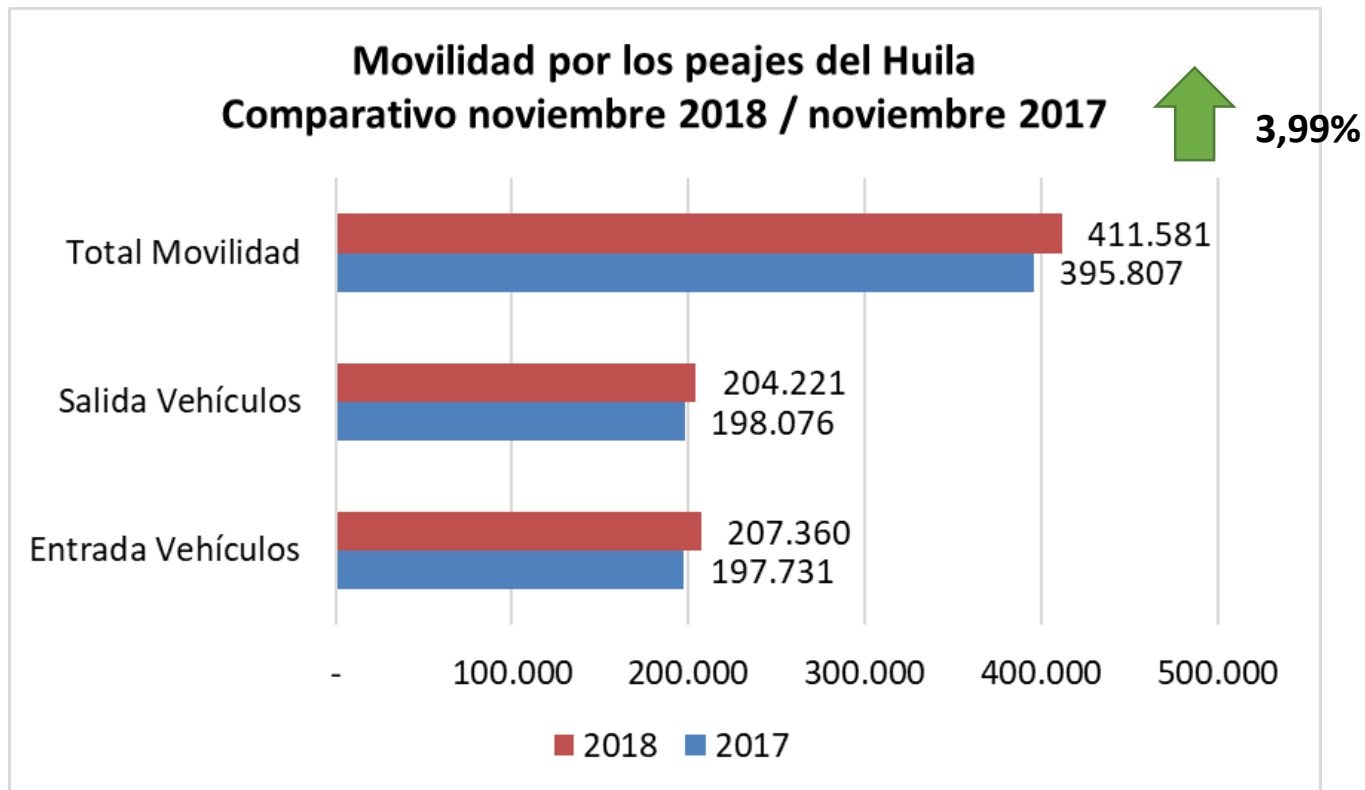
La movilidad de pasajeros por el aeropuerto Contador de Pitalito durante el mes de noviembre presentó un **aumento del 27,57%** frente a las cifras del mismo mes del año 2017

Fuente: Reporte del punto de información turística del Aeropuerto Benito Salas Neiva.



Peajes

Movilidad por los peajes del Huila mes: NOVIEMBRE			
AÑO	Entrada Vehículos	Salida Vehículos	Total Movilidad
2017	197.731	198.076	395.807
2018	207.360	204.221	411.581
% Variación	4,87%	3,10%	3,99%



La movilidad de vehículos por los peajes del Huila durante el mes de noviembre presentó un **aumento del 3,99%** frente a la cifra del mes de noviembre del año 2017. Total vehículos movilizadas por los peajes del Huila **noviembre 2017: 395.807 / noviembre 2018: 411.581.**

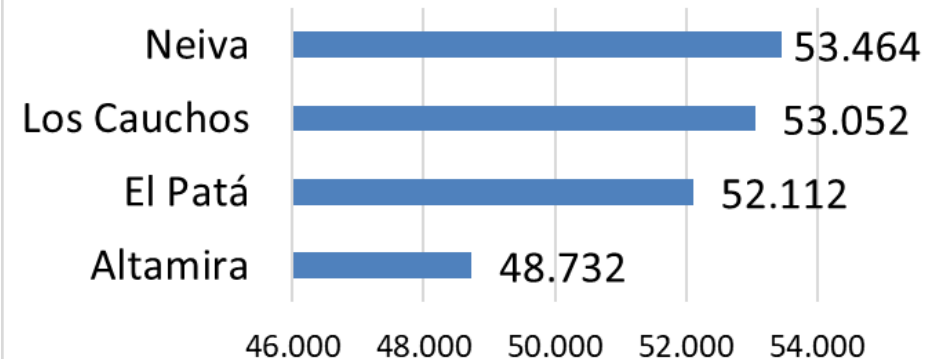


Peajes

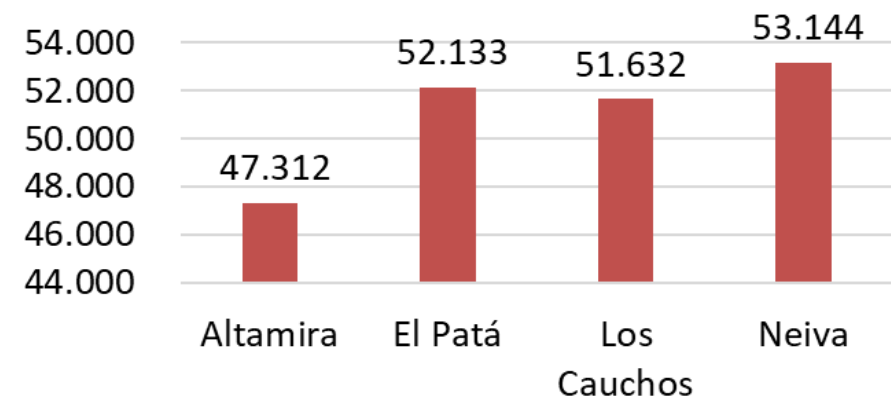
AÑO 2018	Movilidad mes: NOVIEMBRE		
Peajes del Huila	Entrada Vehículos	Salida Vehículos	Total Movilidad
Altamira	48.732	47.312	96.044
El Patá	52.112	52.133	104.245
Los Cauchos	53.052	51.632	104.684
Neiva	53.464	53.144	106.608
TOTAL	207.360	204.221	411.581

Durante el periodo del mes de noviembre del 2018, la movilidad por los peajes del Huila fue de **411.581 vehículos**, de los cuales **207.360 ingresaron** y **204.221 salieron**.

Entrada Vehículos



Salida Vehículos

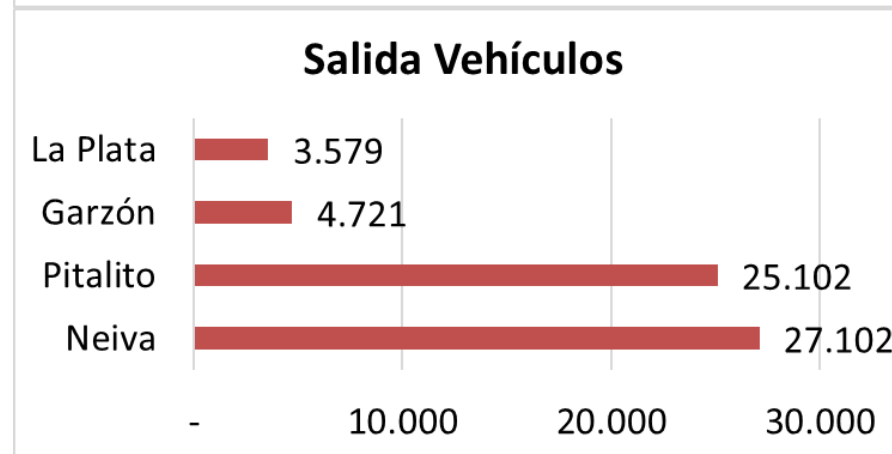
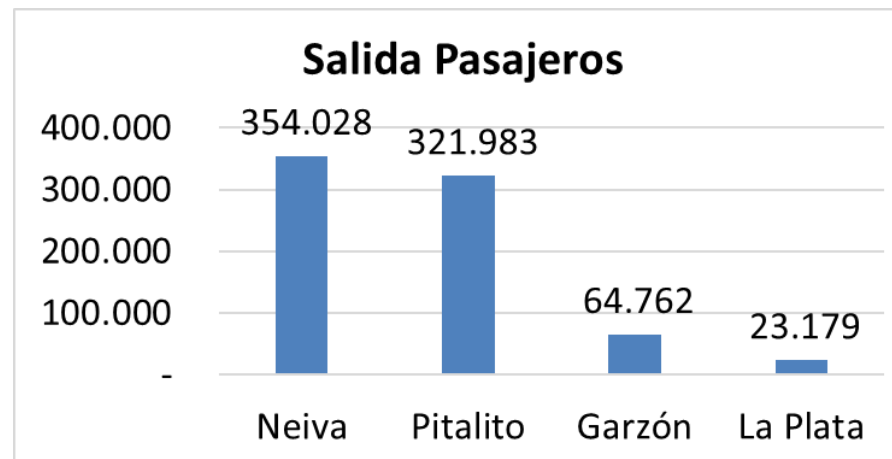




Terminales

MOVILIDAD PERIODO: noviembre 2018

Terminales de Transporte en el Huila	Salida Pasajeros	Salida Vehículos
Neiva	354.028	27.102
Pitalito	321.983	25.102
Garzón	64.762	4.721
La Plata	23.179	3.579
TOTAL	763.952	60.504



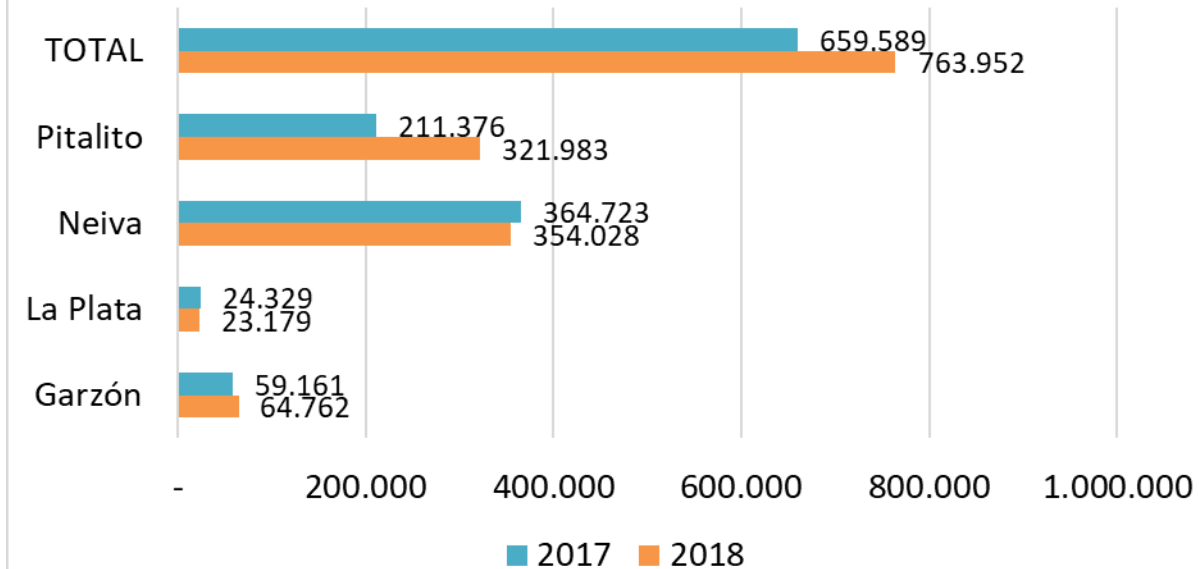
En conjunto, las terminales de transporte del Huila, reportan **763.952** pasajeros de salida y despacho de **60.504** vehículos.



Terminales

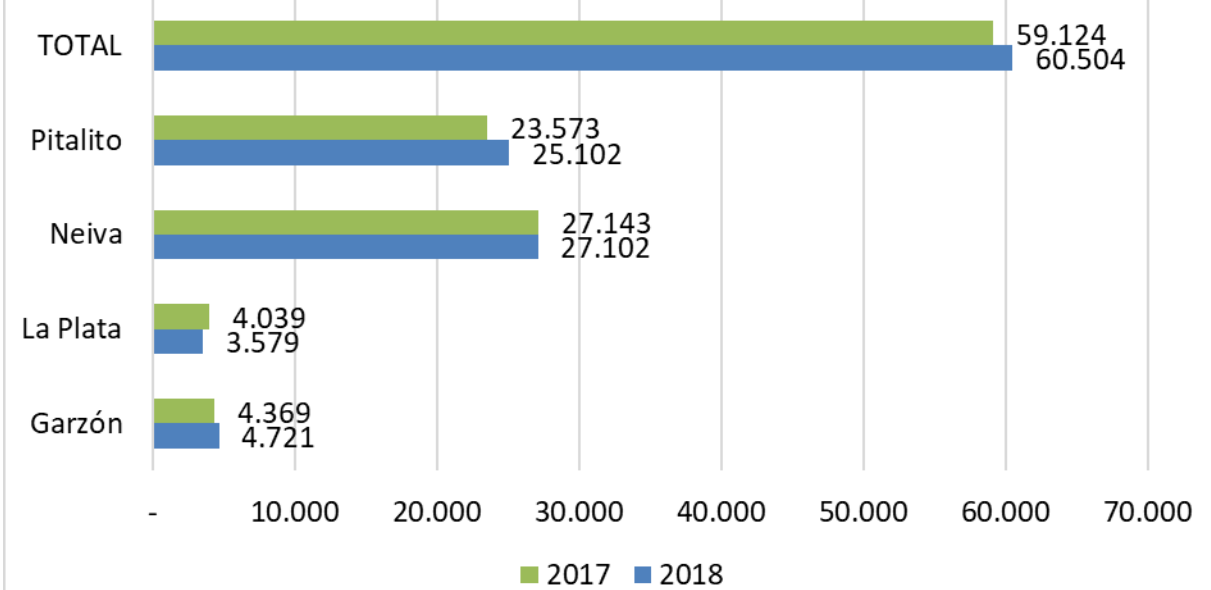
SALIDA DE PASAJEROS Y VEHÍCULOS

**Salida de pasajeros
Comparativo mes de noviembre 2017/2018**



Se presentó un **aumento del 15,82%** en la **movilidad total de pasajeros por las terminales de transportes**, en el comparativo del mes de noviembre entre los años 2018 y 2017

**Salida de vehículos
Comparativo mes de noviembre 2017/2018**



Se presentó un **aumento del 2,33%** en la **movilidad total de vehículos por las terminales de transportes**, en el comparativo del mes de noviembre entre los años 2018 y 2017



Entidades Aliadas

AGRADECIMIENTOS



CAMARA DE COMERCIO DE NEIVA

Sede Garzón
Sede La Plata
Sede Pitalito



MINISTERIO DE DEFENSA NACIONAL
POLICIA NACIONAL
POLICIA METROPOLITANA DE NEIVA
ESPECIALIDAD TURISMO



Terminal de Transportes de la Plata  S.A.



REPÚBLICA DE COLOMBIA
AERONÁUTICA CIVIL
Unidad Administrativa Especial
Aeropuerto Contador - Aeropuerto Benito Salas



TERMINAL DE TRANSPORTES DE GARZÓN S.A.






AGRADECIMIENTOS

a usuarios SITYC HUILA
en las categorías de:



Atractivos Turísticos



Hoteles



GOBERNACIÓN DEL HUILA



Secretaría de Cultura
y Turismo Departamental

